

COMPTE de GESTION 2020

COMPTE ADMINISTRATIF 2020

AFFECTATION DU RESULTAT

Séance du 8 mars 2021

EAU POTABLE

EAU : Compte de gestion 2020

20800 - SCE EAU DE FRONTON -

RÉSULTATS BUDGÉTAIRES DE L'EXERCICE

	SECTION D'INVESTISSEMENT	SECTION DE FONCTIONNEMENT	TOTAL DES SECTIONS
RECETTES			
Prévisions budgétaires totales (a)	1 255 400,42	640 800,00	1 896 200,42
Titres de recettes émis (b)	231 021,60	719 215,03	950 236,63
Réductions de titres (c)		18 881,47	18 881,47
Recettes nettes (d = b - c)	231 021,60	700 333,56	931 355,16
DÉPENSES			
Autorisations budgétaires totales (e)	1 255 400,00	640 800,00	1 896 200,00
Mandats émis (f)	748 893,30	542 795,02	1 291 688,32
Annulations de mandats (g)		16 758,18	16 758,18
Dépenses nettes (h = f - g)	748 893,30	526 036,84	1 274 930,14
RÉSULTAT DE L'EXERCICE			
(d - h) Excédent		174 296,72	
(h - d) Déficit	517 871,70		343 574,98

EAU : Compte de gestion 2020

20800 - SCE EAU DE FRONTON -

RÉSULTATS D'EXÉCUTION DU BUDGET PRINCIPAL ET DES BUDGETS DES SERVICES NON PERSONNALISÉS

	RÉSULTAT À LA CLÔTURE DE L'EXERCICE PRÉCÉDENT : 2019	PART AFFECTÉE À L'INVESTISSEMENT : EXERCICE 2020	RÉSULTAT DE L'EXERCICE 2020	TRANSFERT OU INTÉGRATION DE RÉSULTATS PAR OPÉRATION D'ORDRE NON BUDGÉTAIRE	RÉSULTAT DE CLÔTURE DE L'EXERCICE 2020
I - Budget principal					
Investissement					
Fonctionnement					
TOTAL I					
II - Budgets des services à					
caractère administratif					
TOTAL II					
III - Budgets des services à					
caractère industriel					
et commercial					
SCE EAU DE FRONTON -					
Investissement	236 983,09		-517 871,70		-280 888,61
Fonctionnement	143 601,33	143 601,33	174 296,72		174 296,72
Sous-Total	380 584,42	143 601,33	-343 574,98		-106 591,89
TOTAL III	380 584,42	143 601,33	-343 574,98		-106 591,89
TOTAL I + II + III	380 584,42	143 601,33	-343 574,98		-106 591,89

Eau : Compte administratif 2020

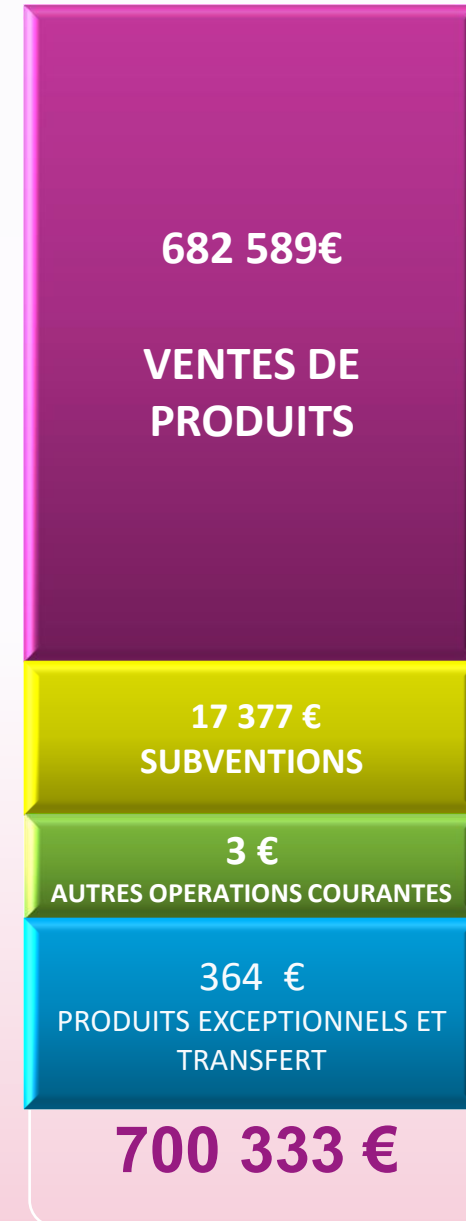
D
E
P
E
N
S
E
S



F
O
N
C
T
I
O
N
N
E
M
E
N
T

Résultat : + 174 297 €

R
E
C
E
T
T
E
S



Eau : Compte administratif 2020

D
E
P
E
N
S
E
S



748 893 €

I
N
V
E
S
T
I
S
S
E
M
E
N
T

Résultat 2020 : - 517 871 €
Report 2019 : + 236 983 €
Résultat cumulé : - 280 889 €



R
E
C
E
T
T
E
S

468 004€

EAU : Affectation du résultat 2020

	DEPENSES	RECETTES
Fonctionnement		
Prévu	640 800 €	640 800 €
Réalisé	526 036.84 €	700 333.56 €
Report n-1	0	0
Résultat 2020		174 297

Affectation du résultat :

Excédent de 174 297 € affecté au compte 1068 en section d'investissement en apurement du déficit d'investissement

ASSAINISSEMENT

COLLECTIF

ASSAINISSEMENT : Compte de gestion 2020

	SECTION D'INVESTISSEMENT	SECTION DE FONCTIONNEMENT	TOTAL DES SECTIONS
RECETTES			
Prévisions budgétaires totales (a)	670 265,00	656 530,00	1 326 795,00
Titres de recettes émis (b)	517 320,57	721 400,70	1 238 721,27
Réductions de titres (c)		15 021,20	15 021,20
Recettes nettes (d = b - c)	517 320,57	706 379,50	1 223 700,07
DÉPENSES			
Autorisations budgétaires totales (e)	670 264,89	656 530,00	1 326 794,89
Mandats émis (f)	306 017,88	599 565,30	905 583,18
Annulations de mandats (g)		56 011,63	56 011,63
Dépenses nettes (h = f - g)	306 017,88	543 553,67	849 571,55
RÉSULTAT DE L'EXERCICE			
(d - h) Excédent	211 302,69	162 825,83	374 128,52
(h - d) Déficit			

ASSAINISSEMENT : Compte de gestion 2020

	RÉSULTAT À LA CLÔTURE DE L'EXERCICE PRÉCÉDENT : 2019	PART AFFECTÉE À L'INVESTISSEMENT : EXERCICE 2020	RÉSULTAT DE L'EXERCICE 2020	TRANSFERT OU INTÉGRATION DE RÉSULTATS PAR OPÉRATION D'ORDRE NON BUDGÉTAIRE	RÉSULTAT DE CLÔTURE DE L'EXERCICE 2020
I - Budget principal					
Investissement					
Fonctionnement					
TOTAL I					
II - Budgets des services à caractère administratif					
TOTAL II					
III - Budgets des services à caractère industriel et commercial					
SCE ASST DE FRONTON -					
Investissement	-22 969,89		211 302,69		188 332,80
Fonctionnement	304 335,70	304 335,70	162 825,83		162 825,83
Sous-Total	281 365,81	304 335,70	374 128,52		351 158,63
TOTAL III	281 365,81	304 335,70	374 128,52		351 158,63
TOTAL I + II + III	281 365,81	304 335,70	374 128,52		351 158,63

Assainissement : Compte administratif 2020

D
E
P
E
N
S
E
S



F
O
N
C
T
I
O
N
N
E
M
E
N
T

Résultat : + 162 826 €

R
E
C
E
T
T
E
S



Assainissement : Compte administratif 2020

D
E
P
E
N
S
E
S



328 988 €

I
N
V
E
S
T
I
S
S
E
M
E
N
T

Résultat 2020 : 211 303€
Report 2019 : - 22 970 €
Résultat cumulé : 188 333€

R
E
C
E
T
T
E
S



517 321 €

ASSAINISSEMENT : Affectation du résultat 2020

	DEPENSES	RECETTES
	Fonctionnement	
Prévu	656 530	656 530
Réalisé	543 554	706 379
Report n-1	0	0
Résultat 2020		162 826

Affectation du résultat :

Excédent de 162 826 € affecté au compte 1068 avec 87 667 € en couverture obligatoire du déficit après RAR et le solde en réserve.

COMMUNE

COMMUNE : Compte de gestion 2020

	SECTION D'INVESTISSEMENT	SECTION DE FONCTIONNEMENT	TOTAL DES SECTIONS
RECETTES			
Prévisions budgétaires totales (a)	7 872 130,45	6 551 367,61	14 423 498,06
Titres de recettes émis (b)	2 849 175,40	7 165 884,03	10 015 059,43
Réductions de titres (c)		231 208,94	231 208,94
Recettes nettes (d = b - c)	2 849 175,40	6 934 675,09	9 783 850,49
DÉPENSES			
Autorisations budgétaires totales (e)	7 872 129,00	6 551 366,22	14 423 495,22
Mandats émis (f)	2 217 669,62	5 818 459,16	8 036 128,78
Annulations de mandats (g)	124 076,96	224 067,98	348 144,94
Dépenses nettes (h = f - g)	2 093 592,66	5 594 391,18	7 687 983,84
RÉSULTAT DE L'EXERCICE			
(d - h) Excédent	755 582,74	1 340 283,91	2 095 866,65
(h - d) Déficit			

COMMUNE : Compte de gestion 2020

RÉSULTATS D'EXÉCUTION DU BUDGET PRINCIPAL ET DES BUDGETS DES SERVICES NON PERSONNALISÉS

	RÉSULTAT À LA CLÔTURE DE L'EXERCICE PRÉCÉDENT : 2019	PART AFFECTÉE À L'INVESTISSEMENT : EXERCICE 2020	RÉSULTAT DE L'EXERCICE 2020	TRANSFERT OU INTÉGRATION DE RÉSULTATS PAR OPÉRATION D'ORDRE NON BUDGÉTAIRE	RÉSULTAT DE CLÔTURE DE L'EXERCICE 2020
I - Budget principal					
Investissement	2 315 264,59		755 582,74	-197 502,47	2 873 344,86
Fonctionnement	1 351 530,21	1 356 706,33	1 340 283,91	5 177,23	1 340 285,02
TOTAL I	3 666 794,80	1 356 706,33	2 095 866,65	-192 325,24	4 213 629,88

COMMUNE : Compte administratif 2020

D
E
P
E
N
S
E
S



5 594 391 €

F
O
N
C
T
I
O
N
N
E
M
E
N
T

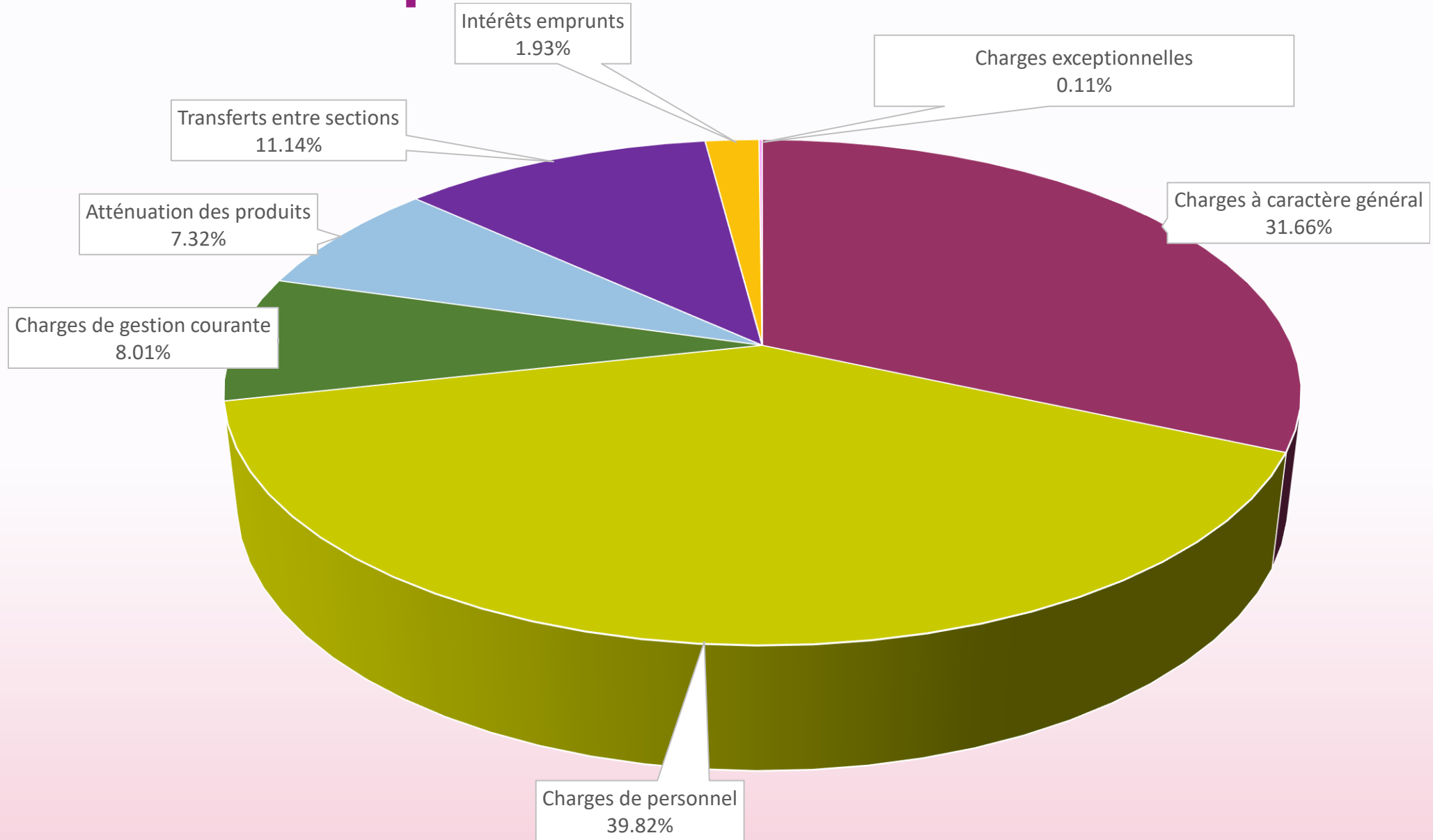
Résultat : + 1 340 285 €

R
E
C
E
T
T
E
S

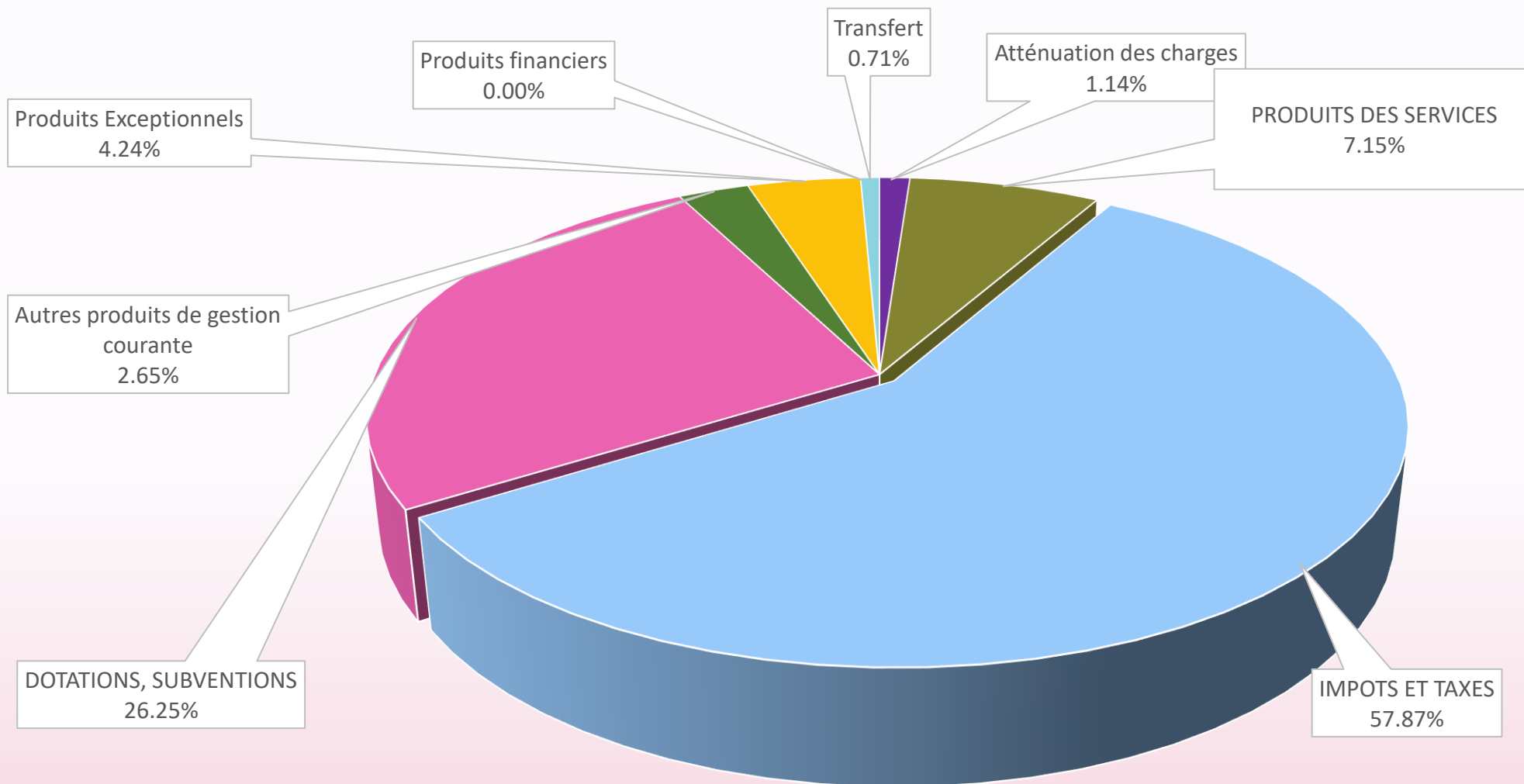


6 934 676 €

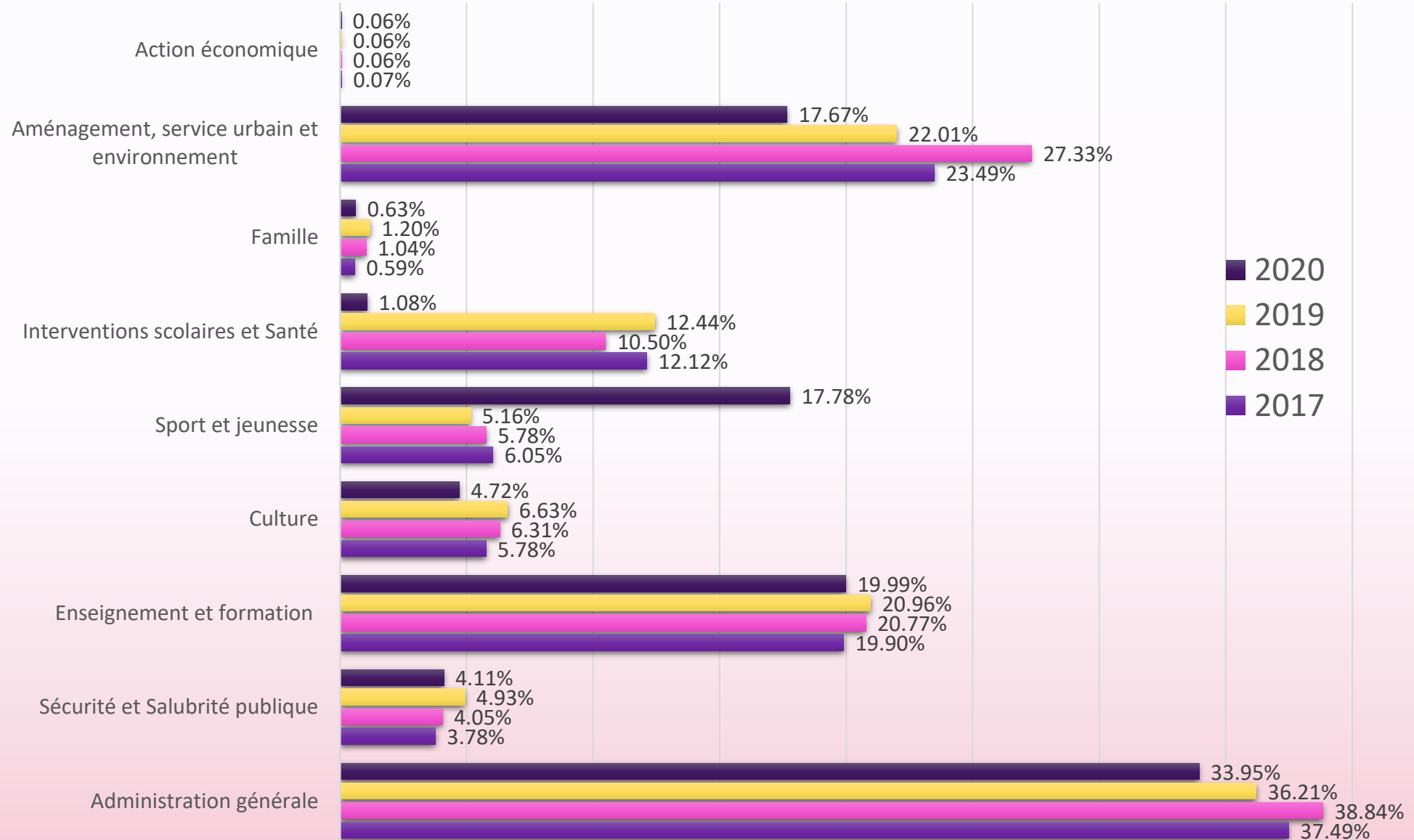
COMMUNE : Dépenses de fonctionnement 2020



COMMUNE : Recettes de fonctionnement 2020



COMMUNE : répartition des dépenses de fonctionnement par secteur d'intervention 2017-2020



COMMUNE : Compte administratif 2020

D
E
P
E
N
S
E
S



2 093 593 €

I
N
V
E
S
T
I
S
S
E
M
E
N
T

Résultat 2020 : + 755 583 €
Report 2019 : + 2 117 762 €
Résultat cumulé : + 2 873 345 €

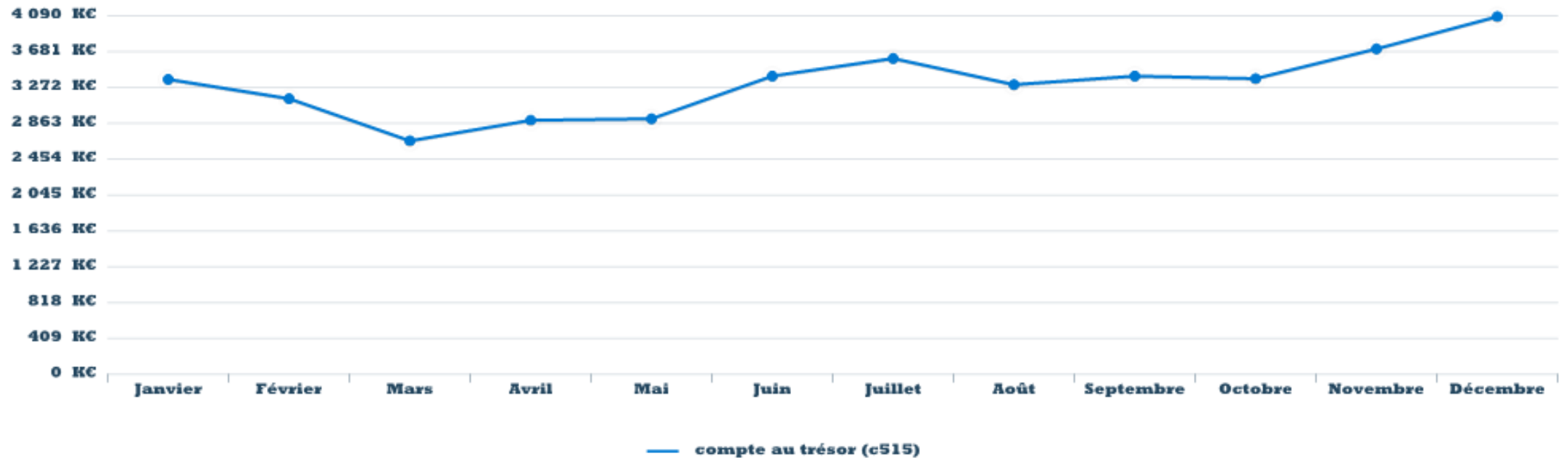
R
E
C
E
T
T
E
S



4 966 938 €

COMMUNE : ligne de trésorerie 2020

L'évolution de la trésorerie



COMMUNE : quelques indicateurs 2017 – 2020

FONCTIONNEMENT	2016	2017	2018	2019	2020
Les dépenses /hab	798	820	814	821	788
Les recettes/hab	1 030	1 044	1 095	1 091	1091
Impôts/hab	492	488	439	464	453

EPARGNES	2017	2018	2019	2020
Epargne de gestion	1 329 066	1 656 985	1 756 316	1 743 501
Intérêts de la dette	148 735	140 921	122 035	113 265
Epargne brute	1 180 331	1 516 064	1 634 281	1 630 236
Remboursement capital de la dette	452 671	449 663	459 654	461 576
Epargne nette	727 659	1 066 402	1 174 627	1 168 660

DESENDETTEMENT	2017	2018	2019	2020
Ratio	4,30 ans	3.04 ans	2,54 ans	2.30 ans

COMMUNE : Affectation du résultat 2020

	DEPENSES	RECETTES
	Fonctionnement	
Prévu	6 551 366.50	6 551 366.61
Réalisé	5 594 391.18	6 934 676.20
Report n-1	0	0
Résultat 2019		1 340 285.02

Affectation du résultat :

Excédent de 1 340 285.02 € affecté à hauteur de 300 000 € en report à nouveau créditeur, au compte 1068 en section d'investissement, pour partie en couverture du déficit après RAR 778 755 € et en réserve pour le solde.

PRODUCTION PHOTOVOLTAÏQUE



COMMUNE : Compte de gestion 2020

	SECTION D'INVESTISSEMENT	SECTION DE FONCTIONNEMENT	TOTAL DES SECTIONS
RECETTES			
Prévisions budgétaires totales (a)	251 408,00	25 376,00	276 784,00
Titres de recettes émis (b)	246 007,31	40 150,73	286 158,04
Réductions de titres (c)			
Recettes nettes (d = b - c)	246 007,31	40 150,73	286 158,04
DÉPENSES			
Autorisations budgétaires totales (e)	251 408,00	25 376,00	276 784,00
Mandats émis (f)	246 168,75	15 922,96	262 091,71
Annulations de mandats (g)		3,25	3,25
Dépenses nettes (h = f - g)	246 168,75	15 919,71	262 088,46
RÉSULTAT DE L'EXERCICE			
(d - h) Excédent		24 231,02	24 069,58
(h - d) Déficit	161,44		

COMMUNE : Compte de gestion 2020

	RÉSULTAT À LA CLÔTURE DE L'EXERCICE PRÉCÉDENT : 2019	PART AFFECTÉE À L'INVESTISSEMENT : EXERCICE 2020	RÉSULTAT DE L'EXERCICE 2020	TRANSFERT OU INTÉGRATION DE RÉSULTATS PAR OPÉRATION D'ORDRE NON BUDGÉTAIRE	RÉSULTAT DE CLÔTURE DE L'EXERCICE 2020
I - Budget principal					
Investissement					
Fonctionnement					
TOTAL I					
II - Budgets des services à caractère administratif					
TOTAL II					
III - Budgets des services à caractère industriel et commercial					
PHOTOVOLTAIQUE FRONTON					
Investissement			-161,44		-161,44
Fonctionnement			24 231,02		24 231,02
Sous-Total			24 069,58		24 069,58
TOTAL III			24 069,58		24 069,58
TOTAL I + II + III			24 069,58		24 069,58

Eau : Compte administratif 2020

D
E
P
E
N
S
E
S



15 920 €

F
O
N
C
T
I
O
N
N
E
M
E
N
T

Résultat : + 24 231 €

R
E
C
E
T
T
E
S



40 151 €

Eau : Compte administratif 2020

D
E
P
E
N
S
E
S



246 169 €

I
N
V
E
S
T
I
S
S
E
M
E
N
T



R
E
C
E
T
T
E
S

246 007 €

Résultat 2020 : - 162 €

COMMUNE : Affectation du résultat 2020

	DEPENSES	RECETTES
Fonctionnement		
Prévu	25 376	25 376
Réalisé	15 920	40 151
Report n-1	0	0
Résultat 2020		24 231

Affectation du résultat :

Excédent de 24 131€ affecté au compte 1068 en section d'investissement, en réserve

Merci de votre attention