

COMPTE de GESTION 2023

COMPTE ADMINISTRATIF 2023

AFFECTATION DU RESULTAT

Séance du 8 mars 2023

EAU POTABLE

EAU : Compte de gestion 2023

Résultats budgétaires de l'exercice

10004 - SCE EAU DE FRONTON -

Exercice 2023

	SECTION D'INVESTISSEMENT	SECTION DE FONCTIONNEMENT	TOTAL DES SECTIONS
RECETTES			
Prévisions budgétaires totales (a)	805 580,22	1 188 650,00	1 994 230,22
Titres de recette émis (b)	257 563,84	1 217 626,98	1 475 190,82
Réductions de titres (c)	865,80	16 490,40	17 356,20
Recettes nettes (d = b - c)	256 698,04	1 201 136,58	1 457 834,62
DEPENSES			
Autorisations budgétaires totales (e)	805 580,22	1 188 650,00	1 994 230,22
Mandats émis (f)	231 819,56	1 126 251,13	1 358 070,69
Annulations de mandats (g)		61 952,65	61 952,65
Depenses nettes (h = f - g)	231 819,56	1 064 298,48	1 296 118,04
RESULTAT DE L'EXERCICE			
(d - h) Excédent	24 878,48	136 838,10	161 716,58
(h - d) Déficit			

EAU : Compte de gestion 2023

Résultats d'exécution du budget principal et des budgets des services non personnalisés

10004 - SCE EAU DE FRONTON -

Exercice 2023

	RESULTAT A LA CLOTURE DE L'EXERCICE PRECEDENT : 2022	PART AFFECTEE A L'INVESTISSEMENT : EXERCICE 2023	RESULTAT DE L'EXERCICE 2023	TRANSFERT OU INTEGRATION DE RESULTATS PAR OPERATION D'ORDRE NON BUDGETAIRE	RESULTAT DE CLOTURE DE L'EXERCICE 2023
I - Budget principal					
Investissement					
Fonctionnement					
TOTAL I					
II - Budgets des services à caractère administratif					
TOTAL II					
III - Budgets des services à caractère industriel et commercial					
SCE EAU DE FRONTON -					
Investissement	-265 791,78		24 878,48		-240 913,30
Fonctionnement	125 580,22	125 580,22	136 838,10		136 838,10
Sous-Total	-140 211,56	125 580,22	161 716,58		-104 075,20
TOTAL III	-140 211,56	125 580,22	161 716,58		-104 075,20
TOTAL I + II + III	-140 211,56	125 580,22	161 716,58		-104 075,20

Eau : Compte administratif 2023

D
E
P
E
N
S
E
S



F
O
N
C
T
I
O
N
N
E
M
E
N
T

Résultat : + 136 838 €

R
E
C
E
T
T
E
S



Eau : Compte administratif 2023

D
E
P
E
N
S
E
S



231 819 €

I
N
V
E
S
T
I
S
S
E
M
E
N
T



R
E
C
E
T
T
E
S

256 697 €

Résultat 2023 : 24 878 €
Report 2022 : - 265 792 €
Résultat cumulé : - 240 914 €

EAU : Affectation du résultat 2023

	DEPENSES	RECETTES
Fonctionnement		
Prévu	1 188 650,00€	1 188 650,00€
Réalisé	1 064 298,48€	1 201 136,58€
Report n-1	0	0
Résultat 2023		136 838,10

Affectation du résultat : Excédent de 136 838.10 € affecté au compte 1068 en section d'investissement en apurement du déficit d'investissement

ASSAINISSEMENT

COLLECTIF

ASSAINISSEMENT : Compte de gestion 2023

Résultats budgétaires de l'exercice

10005 - SCE ASST DE FRONTON -

Exercice 2023

	SECTION D'INVESTISSEMENT	SECTION DE FONCTIONNEMENT	TOTAL DES SECTIONS
RECETTES			
Prévisions budgétaires totales (a)	1 631 177,87	714 500,00	2 345 677,87
Titres de recette émis (b)	542 316,61	879 787,48	1 422 104,09
Réductions de titres (c)	767,01	4 200,00	4 967,01
Recettes nettes (d = b - c)	541 549,60	875 587,48	1 417 137,08
DEPENSES			
Autorisations budgétaires totales (e)	1 631 177,87	714 500,00	2 345 677,87
Mandats émis (f)	288 717,31	551 524,04	840 241,35
Annulations de mandats (g)		24 859,49	24 859,49
Depenses nettes (h = f - g)	288 717,31	526 664,55	815 381,86
RESULTAT DE L'EXERCICE			
(d - h) Excédent	252 832,29	348 922,93	601 755,22
(h - d) Déficit			

ASSAINISSEMENT : Compte de gestion 2023

Résultats d'exécution du budget principal et des budgets des services non personnalisés

10005 - SCE ASST DE FRONTON -

Exercice 2023

	RESULTAT A LA CLOTURE DE L'EXERCICE PRECEDENT : 2022	PART AFFECTEE A L'INVESTISSEMENT : EXERCICE 2023	RESULTAT DE L'EXERCICE 2023	TRANSFERT OU INTEGRATION DE RESULTATS PAR OPERATION D'ORDRE NON BUDGETAIRE	RESULTAT DE CLOTURE DE L'EXERCICE 2023
I - Budget principal					
Investissement					
Fonctionnement					
TOTAL I					
II - Budgets des services à caractère administratif					
TOTAL II					
III - Budgets des services à caractère industriel et commercial					
SCE ASST DE FRONTON -					
Investissement	-148 877,87		252 832,29		103 954,42
Fonctionnement	117 069,29	117 069,29	348 922,93		348 922,93
Sous-Total	-31 808,58	117 069,29	601 755,22		452 877,35
TOTAL III	-31 808,58	117 069,29	601 755,22		452 877,35
TOTAL I + II + III	-31 808,58	117 069,29	601 755,22		452 877,35

Assainissement : Compte administratif 2023

D
E
P
E
N
S
E
S



526 664 €

F
O
N
C
T
I
O
N
N
E
M
E
N
T



R
E
C
E
T
T
E
S

875 587 €

Résultat : + 348 923 €

Assainissement : Compte administratif 2023

D
E
P
E
N
S
E
S



437 595 €

I
N
V
E
S
T
I
S
S
E
M
E
N
T



541 550 €

R
E
C
E
T
T
E
S

Résultat 2023 : + 252 832 €
Report 2022 : - 148 878 €
Résultat cumulé : + 103 954 €

ASSAINISSEMENT : Affectation du résultat 2023

	DEPENSES	RECETTES
Fonctionnement		
Prévu	714 500,00	714 500,00
Réalisé	526 664,55	875 587,48
Report n-1	0	0
Résultat 2023		348 923,00

Affectation du résultat : Excédent de 348 923 € affecté au compte 1068 en réserve

COMMUNE

COMMUNE : Compte de gestion 2023

Résultats budgétaires de l'exercice

10000 - FRONTON -

Exercice 2023

	SECTION D'INVESTISSEMENT	SECTION DE FONCTIONNEMENT	TOTAL DES SECTIONS
RECETTES			
Prévisions budgétaires totales (a)	7 234 584,39	7 587 673,00	14 822 257,39
Titres de recette émis (b)	4 106 642,60	8 050 088,43	12 156 731,03
Réductions de titres (c)	10 226,18	192 239,38	202 465,56
Recettes nettes (d = b - c)	4 096 416,42	7 857 849,05	11 954 265,47
DEPENSES			
Autorisations budgétaires totales (e)	7 234 584,39	7 587 673,00	14 822 257,39
Mandats émis (f)	2 524 120,60	6 816 068,33	9 340 188,93
Annulations de mandats (g)	22 554,51	284 425,48	306 979,99
Depenses nettes (h = f - g)	2 501 566,09	6 531 642,85	9 033 208,94
RESULTAT DE L'EXERCICE			
(d - h) Excédent	1 594 850,33	1 326 206,20	2 921 056,53
(h - d) Déficit			

COMMUNE : Compte de gestion 2023

Résultats d'exécution du budget principal et des budgets des services non personnalisés

10000 - FRONTON -

Exercice 2023

	RESULTAT A LA CLOTURE DE L'EXERCICE PRECEDENT : 2022	PART AFFECTEE A L'INVESTISSEMENT : EXERCICE 2023	RESULTAT DE L'EXERCICE 2023	TRANSFERT OU INTEGRATION DE RESULTATS PAR OPERATION D'ORDRE NON BUDGETAIRE	RESULTAT DE CLOTURE DE L'EXERCICE 2023
I - Budget principal					
Investissement	1 854 646,26		1 594 850,33		3 449 496,59
Fonctionnement	1 414 239,13	1 414 239,13	1 326 206,20		1 326 206,20
TOTAL I	3 268 885,39	1 414 239,13	2 921 056,53		4 775 702,79
II - Budgets des services à caractère administratif					
TOTAL II					
III - Budgets des services à caractère industriel et commercial					
10001-PHOTOVOLTAIQUE FRONTON					
Investissement	34 229,14		9 455,39		43 684,53
Fonctionnement	9 455,39	9 455,39	7 735,53		7 735,53
Sous-Total	43 684,53	9 455,39	17 190,92		51 420,06
10004-SCE EAU DE FRONTON - Investissement	-265 791,78		24 878,48		-240 913,30

COMMUNE : Compte administratif 2023

D
E
P
E
N
S
E
S



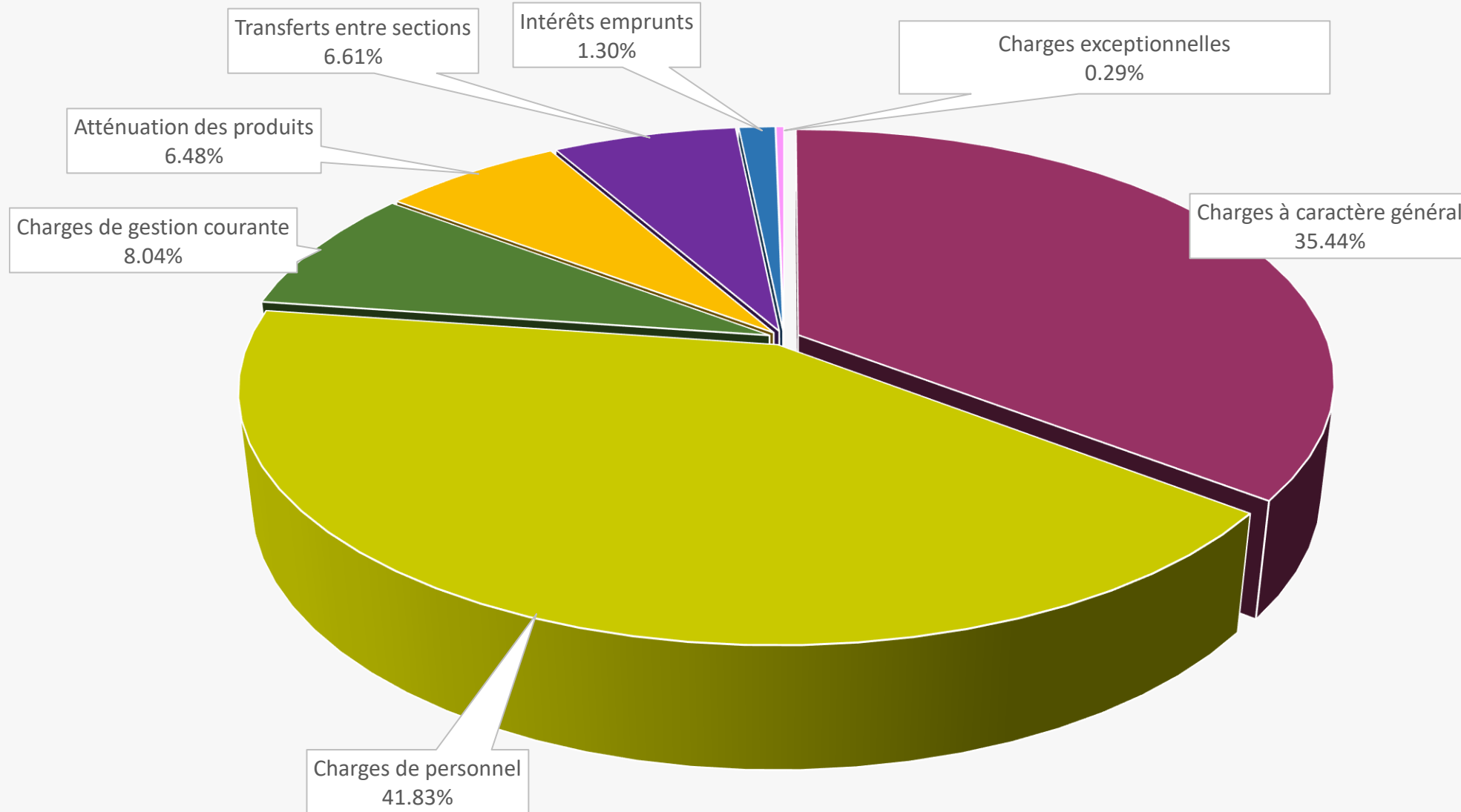
F
O
N
C
T
I
O
N
N
E
M
E
N
T

Résultat 2023 :+ 1 326 207 ,00€
Report 2022 : / €
Résultat final : + 1 326 207,00€

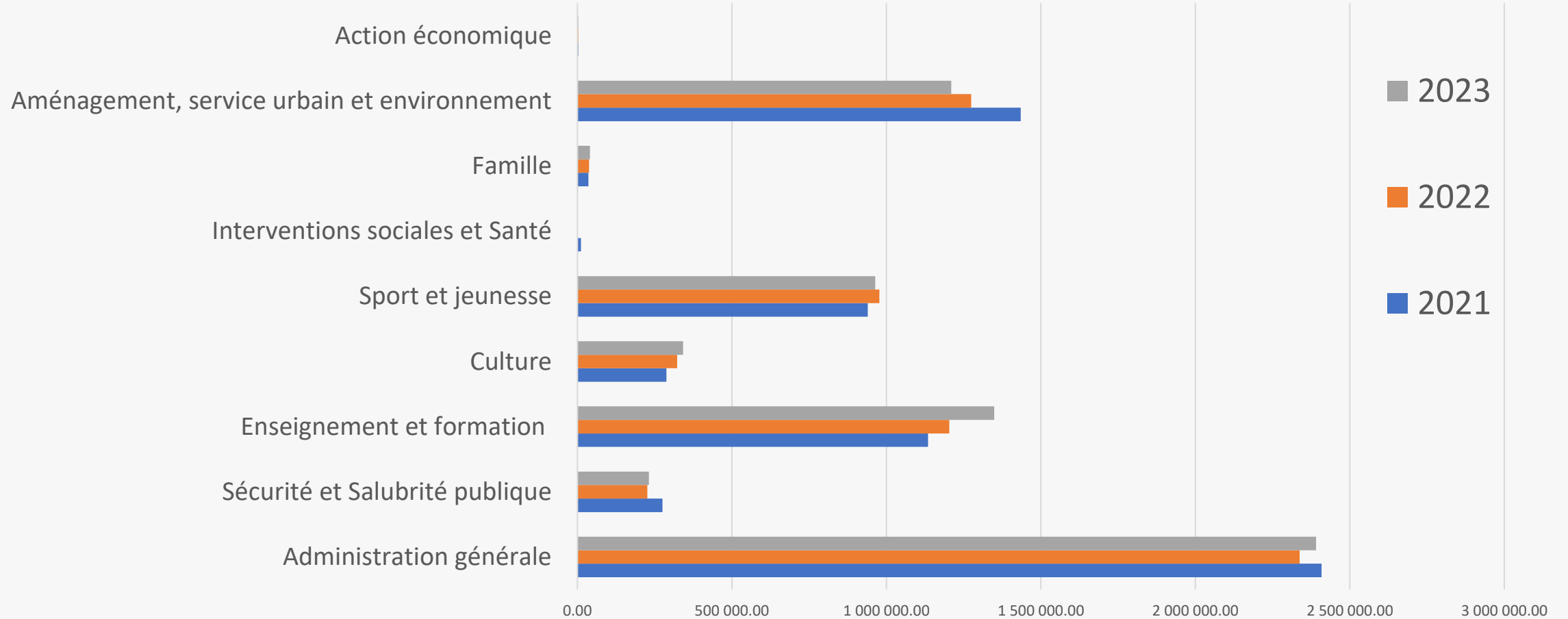
R
E
C
E
T
T
E
S



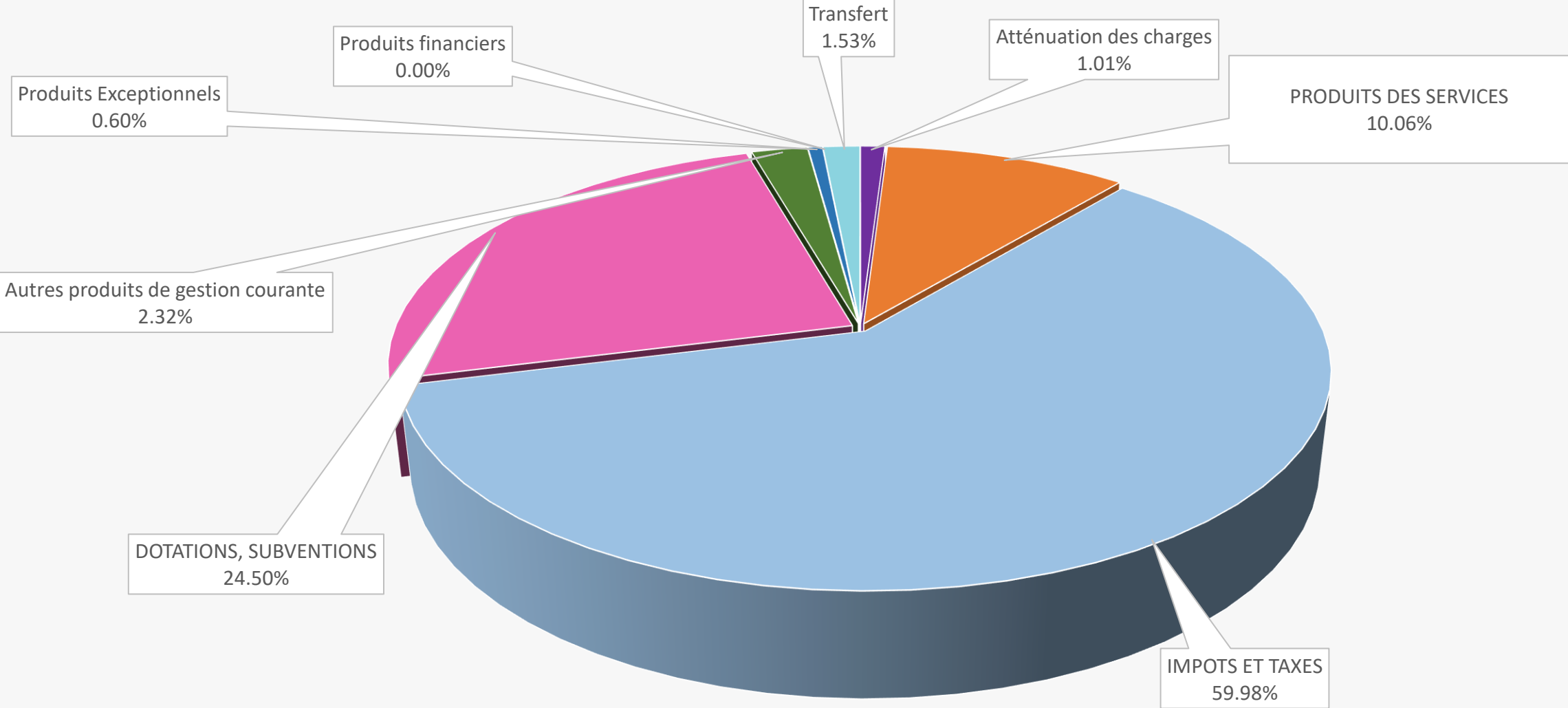
COMMUNE : Dépenses de fonctionnement 2023



COMMUNE : répartition des dépenses de fonctionnement par secteur d'intervention 2021-2023



COMMUNE : Recettes de fonctionnement 2023



COMMUNE : Compte administratif 2023

D
E
P
E
N
S
E
S



2 501 566 €

I
N
V
E
S
T
I
S
S
E
M
E
N
T

Résultat 2023 : 1 594 850.00 €
Report 2022 : 1 854 646,00 €
Résultat cumulé : +3 449 496.00 €

R
E
C
E
T
T
E
S



5 961 062 €

COMMUNE : Affectation du résultat 2023

	DEPENSES	RECETTES
	Fonctionnement	
Prévu	7 234 584,39	7 234 584,39
Réalisé	6 531 642.85	7 857 849.05
Report n-1		
Résultat 2023		1 326 206,20

Affectation du résultat :

Excédent de 1 326 206.20€ affecté au compte 1068 en section d'investissement, réserve.

COMMUNE : évolution de la trésorerie en 2023



COMMUNE : quelques ratios légaux 2020 – 2023

FRONTON – STRATE 3 500 à 10 000 hab. DGCL

Ratios	2020	2021	2022	2023
1 - DRF/population	788	866 911	909 971	969
2 - Impôts/population	453	504 501	522 525	575
3 - RRF/population	1 091	1 185 1 121	1 195 1 179	1 227
4 -Dépenses d'équipement/population	147	455 304	579 335	297
5 - Encours dette/population	594	524 774	443 779	530
11 - Encours dette/ RRF	53.61 %	45.21 % 69.00 %	37.10 % 66.10 %	30.05 %
6 -DGF/population	212	218 154	229 153	240
7 - Dép. personnel/DRF	44.81 %	44.06 % 56.50 %	45.06 % 56.00 %	44.65 %

2022 corrigé des données validées – 2023 en attente de validation

COMMUNE : quelques indicateurs 2019 – 2023

EPARGNES	2019	2020	2021	2022	2023
Epargne de gestion	1 756 316	1 743 501	1 804 647	1 857 368	1 708 606
Intérêts de la dette	122 035	113 265	97 271	79 428	85 315
Epargne brute	1 634 281	1 630 236	1 707 376	1 77 940	1 623 291
Remboursement capital de la dette	459 654	461 576	439 320	479 923	519 175
Epargne nette	1 174 627	1 168 660	1 268 056	1 298 018	1 104 116

DESENDETTEMENT	2019	2020	2021	2022	2023
Ratio en années	2,54	2.30	1.90	1.60	2.00


2022 corrigé des données validées – 2023 en attente de validation

COMMUNE : éléments de comparaison 2022

	FRONTON	CASTELNAU	VILLEMUR	GRENADE
Charges de fonctionnement / hab	919	1 133	1 061	1 065
Dont Charges financières	12	15	17	33
Dont charges personnel	361	614	470	618
Produits de fonctionnement / hab	1 139	1 365	1 153	1 172
Dont impôts	466	467	577	472
Dont DGF	229	41	135	231
Dépenses d'équipement / hab	618	376	317	137
CAF nette	208	283	143	66
Annuité de la dette / hab	84	93	94	110

PRODUCTION

PHOTOVOLTAÏQUE



PHOTOVOLTAÏQUE : Compte de gestion 2023

Résultats budgétaires de l'exercice

10001 - PHOTOVOLTAÏQUE FRONTON

Exercice 2023

	SECTION D'INVESTISSEMENT	SECTION DE FONCTIONNEMENT	TOTAL DES SECTIONS
RECETTES			
Prévisions budgétaires totales (a)	59 059,53	27 375,94	86 435,47
Titres de recette émis (b)	24 830,39	26 345,70	51 176,09
Réductions de titres (c)			
Recettes nettes (d = b - c)	24 830,39	26 345,70	51 176,09
DEPENSES			
Autorisations budgétaires totales (e)	59 059,53	27 375,94	86 435,47
Mandats émis (f)	15 375,00	18 723,16	34 098,16
Annulations de mandats (g)		112,99	112,99
Depenses nettes (h = f - g)	15 375,00	18 610,17	33 985,17
RESULTAT DE L'EXERCICE			
(d - h) Excédent	9 455,39	7 735,53	17 190,92
(h - d) Déficit			

PHOTOVOLTAÏQUE : Compte de gestion 2023

10001 - PHOTOVOLTAÏQUE FRONTON

Exercice 2023

	RESULTAT A LA CLOTURE DE L'EXERCICE PRECEDENT : 2022	PART AFFECTEE A L'INVESTISSEMENT : EXERCICE 2023	RESULTAT DE L'EXERCICE 2023	TRANSFERT OU INTEGRATION DE RESULTATS PAR OPERATION D'ORDRE NON BUDGETAIRE	RESULTAT DE CLOTURE DE L'EXERCICE 2023
I - Budget principal					
Investissement					
Fonctionnement					
TOTAL I					
II - Budgets des services à caractère administratif					
TOTAL II					
III - Budgets des services à caractère industriel et commercial					
PHOTOVOLTAÏQUE FRONTON					
Investissement	34 229,14		9 455,39		43 684,53
Fonctionnement	9 455,39	9 455,39	7 735,53		7 735,53
Sous-Total	43 684,53	9 455,39	17 190,92		51 420,06
TOTAL III	43 684,53	9 455,39	17 190,92		51 420,06
TOTAL I + II + III	43 684,53	9 455,39	17 190,92		51 420,06

Photovoltaïque : Compte administratif 2023

D
E
P
E
N
S
E
S



18 610 €

F
O
N
C
T
I
O
N
N
E
M
E
N
T

Résultat : + 7 735 €

R
E
C
E
T
T
E
S



26 345 €

Photovoltaïque : Compte administratif 2023

D
E
P
E
N
S
E
S



15 375 €

I
N
V
E
S
T
I
S
S
E
M
E
N
T

Résultat 2023 : 9 455 €
Report 2022 : 34 229 €
Résultat cumulé : 43 684 €

R
E
C
E
T
T
E
S



59 059 €

COMMUNE : Affectation du résultat 2023

	DEPENSES	RECETTES
	Fonctionnement	
Prévu	27 375.94	27 375.94
Réalisé	18 610.17	26 345.70
Report n-1	0	0
Résultat 2022		7 735.53

Affectation du résultat :

Excédent de 7 735.53 € affecté au compte 1068 en section d'investissement, en réserve

Merci de votre attention